

ELŐADÓ-MŰVÉSZETI SZERVEZETEK TÖBBLETTÁMOGATÁSA „EMT-TE-19”

TEMATIKUS EGYEDI IGÉNYBEJELENTŐ ADATLAP KITÖLTÉSI ÚTMUTATÓ

Tartalomjegyzék

| | | |
|--------|---|---|
| 1. | Benyújtható egyedi kérelmek száma, és maximálisan igényelhető támogatási összeg | 2 |
| 2. | Támogatási időszak..... | 3 |
| 3. | Az egyedi kérelem benyújtásának módja..... | 4 |
| 3.1. | Kötelező regisztráció..... | 4 |
| 3.1.1. | Regisztráció menete..... | 4 |
| 3.1.2. | Regisztrációs nyilatkozat..... | 5 |
| 3.1.3. | Regisztrációval kapcsolatos határidők..... | 6 |
| 3.1.4. | Regisztrációs dokumentumok ellenőrzése..... | 6 |
| 3.2. | Egyedi kérelem elkészítése és benyújtása..... | 6 |

1. Benyújtható egyedi kérelmek száma, és maximálisan igényelhető támogatási összeg

Jelen támogatás keretében **egy szervezet egy támogatási kategóriában kizárólag egy egyedi támogatási kérelmet nyújthat be:**

| Támogatási kategória megnevezése | EPER-kategória kód |
|--|--------------------|
| "Történelmünk dicső pillanatai" program | EMT-TE-19 |
| "Közös gyökereinek" – határon túli előadó-művészeti program | EMT-TE-19 |
| „Családbarát előadó-művészet” program | EMT-TE-19 |
| Óvodai projekt | EMT-TE-19 |
| „Érzékeny színház” – akadálymentesítési program | EMT-TE-19 |
| Roma kulturális közösségek aktivizálása program | EMT-TE-19 |
| „Mozgásművészeti megújulás” program | EMT-TE-19 |
| „Alternatív, progresszív színházak befogadása” program | EMT-TE-19 |
| Társadalmilag érzékeny, szórakoztató színházi produkciók létrehozására | EMT-TE-19 |
| Népzenei és világzenei projekt | EMT-TE-19 |
| Televíziójátékok program | EMT-TE-19 |
| "A magyar előadó-művészet megőrzése” program | EMT-TE-19 |
| Előadói és összművészeti estek kistelepülések kávéházi tereiben | EMT-TE-19 |
| A kulturális esélyegyenlőtlenség és szegregáció csökkentése | EMT-TE-19 |
| Színházi eszközfejlesztési program | EMT-TE-19 |
| „Társművészetek a vidéki színházakban” program | EMT-TE-19 |
| Vidéki kőszínházak koprodukcióinak ösztönzése | EMT-TE-19 |
| Új, előadó-művészeti és kísérő képzések létrehozása | EMT-TE-19 |
| Színjátész táborkok szervezése | EMT-TE-19 |
| Kistelepülési művelődési házak kulturális fejlesztése | EMT-TE-19 |
| Színházi nevelés és drámapedagógia | EMT-TE-19 |
| Pályakezdő művészek támogatása | EMT-TE-19 |

Felhívjuk a figyelmet arra, hogy az EPER-ben az EMT-TE-19 kategórián belül lehet elérni és kiválasztani azt a támogatási kategóriát (legördülő menü segítségével), melyre a támogatási kérelem benyújtása irányul.

Maximálisan igényelhető támogatási összeg

| Támogatási kategória | Maximálisan igényelhető támogatási összeg |
|---|---|
| 1. „Történelmünk dicső pillanatai” program | 18 000 000 Ft |
| 2. „Közös gyökereinek” – határon túli előadó-művészeti program | 8 000 000 Ft |
| 3. „Családbarát előadó-művészet” program | 5 000 000 Ft |
| 4. Óvodai projekt | 5 000 000 Ft |
| 5. „Érzékeny színház” – akadálymentesítési program | 5 000 000 Ft |
| 6. Roma kulturális közösségek aktivizálása program | 10 000 000 Ft |
| 7. „Mozgásművészeti megújulás” program | 10 000 000 Ft |
| 8. „Alternatív, progresszív színházak befogadása” program | 8 000 000 Ft |
| 9. Társadalmilag érzékeny, szórakoztató színházi produkciók létrehozására | 18 000 000 Ft |
| 10. Népzenei és világzenei projekt | 15 000 000 Ft |
| 11. Televíziójátékok program | 20 000 000 Ft |
| 12. „A magyar előadó-művészet megőrzése” program | 20 000 000 Ft |
| 13. Előadói és összművészeti estek kistelepülések kávéházi tereiben | 5 000 000 Ft |
| 14. A kulturális esélyegyenlőtlenség és szegregáció csökkentése | 7 000 000 Ft |
| 15. Színházi eszközfejlesztési program | 10 000 000 Ft |
| 16. „Tárművészetek a vidéki színházakban” program | 15 000 000 Ft |
| 17. Vidéki kőszínházak koprodukcióinak ösztönzése | 20 000 000 Ft |
| 18. Új, előadó-művészeti és kísérő képzések létrehozása | nincs |
| 19. Színjátszó táborok szervezése | nincs |
| 20. Kistelepülési művelődési házak kulturális fejlesztése | 8 000 000 Ft |
| 21. Színházi nevelés és drámapedagógia | 5 000 000 Ft |
| 22. Pályakezdő művészek támogatása | 5 000 000 Ft/ pályakezdő |

FIGYELEM! Az **egyedi támogatási kérelem befogadása** során a Támogatáskezelő vizsgálja, hogy az igényelt támogatás összege nem haladja-e meg a maximálisan igényelhető mértéket. Amennyiben a fenti táblázatban megadott összegeknél magasabb összegre került benyújtásra az egyedi támogatási kérelem, akkor az érdemi vizsgálat nélkül elutasításra fog kerülni, és a Támogatáskezelő a kérelmet formai vizsgálatnak sem veti alá. A befogadás vizsgálat keretében hiánypótlásra nincs lehetőség. Az egyedi támogatási kérelemben a költségvetést a fentiek figyelembevételével szükséges kitölteni. A kérelem befogadásáról vagy elutasításáról a Támogatáskezelő az elektronikus pályázatkezelési rendszeren keresztül elektronikus üzenetben küld tájékoztatást a szervezet részére.

2. Támogatási időszak

A megvalósítás időszaka:

- Költségvetési szervek esetén: 2019. január 1. – 2019. december 31.
- Egyéb szervezetek esetén: 2019. január 1. – 2020. május 31.

A felhasználás (a megvalósult tevékenységéhez kapcsolódó, a támogatás terhére elszámolható költségek teljesítésének) időszaka:

Előadó-művészeti szervezetek többlettámogatása
EMT-TE-19

- költségvetési szervek esetén: 2019. január 1. – 2019. december 31.
- egyéb szervezetek esetén: 2019. január 1. – 2020. május 31.

FIGYELEM! Az egyedi kérelemben csak a megjelölt támogatási időszakban (megvalósítási időszakban) felmerült, a projekt megvalósításához kapcsolódó gazdasági események költségeit alátámasztó, a támogatási összeg felhasználását igazoló számviteli bizonylatok összegei számolhatóak el, melyek **pénzügyi teljesítése (kifizetése) legkésőbb a támogatási időszak záró dátumáig és a beszámoló beérkezésének határidejeként meghatározott időpont közé eső időszakon belül (a továbbiakban: elszámolási időszak) megtörténik.**

3. Az egyedi kérelem benyújtásának módja

Az egyedi kérelem az **Elektronikus Pályázatkezelési és Együttműködési Rendszerben** (továbbiakban: **EPER**) adható be, használatához segítséget nyújt a www.emet.gov.hu honlap, EPER pályázói belépési pont oldalon megtalálható Felhasználói kézikönyv¹.

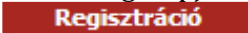
Kiemelten szeretnénk felhívni figyelmüket arra, hogy jelen támogatás tekintetében a hivatalos és elsődleges kommunikációs csatorna az EPER. Minden egyedi kérelemmel kapcsolatos üzenetet elküld a Támogatáskezelő az EPER-ben, mely továbbításra kerül a regisztrációban megadott e-mail címre is, azonban a regisztráció során Ön által megadott e-mail címre az üzenet kézbesítése bizonytalan. Egyedi kérelmének nyomon követése, illetve az előírt határidők betartása érdekében elengedhetetlen, hogy rendszeresen figyelje a fontos információkat tartalmazó üzeneteket, melyek először EPER-ben az „olvasatlan” fülre kerülnek.

3.1. Kötelező regisztráció

Regisztrálni egyszer szükséges az EPER-ben, amely egyszeri regisztrációval a támogatást igénylő korlátlan számú internetes pályázatot.


A szervezet korábbi regisztrációjáról információt a „**Regisztráció kereső**” funkció segítségével kaphat. Amennyiben már regisztrált az EPER-ben és érvényes felhasználónévvel és jelszóval rendelkezik, kérjük a „Saját adatok” menüpontban szíveskedjen a korábban megadott adatokat ellenőrizni. Amennyiben a megadott adataiban változás történt és annak módosítása szükséges az EPER-ben, kérjük, végezze el a módosításokat, majd a Regisztrációs Nyilatkozat módosított példányát a 3.1.2. pontban foglaltak alapján szíveskedjen eljuttatni a Támogatáskezelő címére. Amennyiben elfelejtette jelszavát, kérjük, használja az „Elfelejtett jelszó” menüpontot.

3.1.1. Regisztráció menete

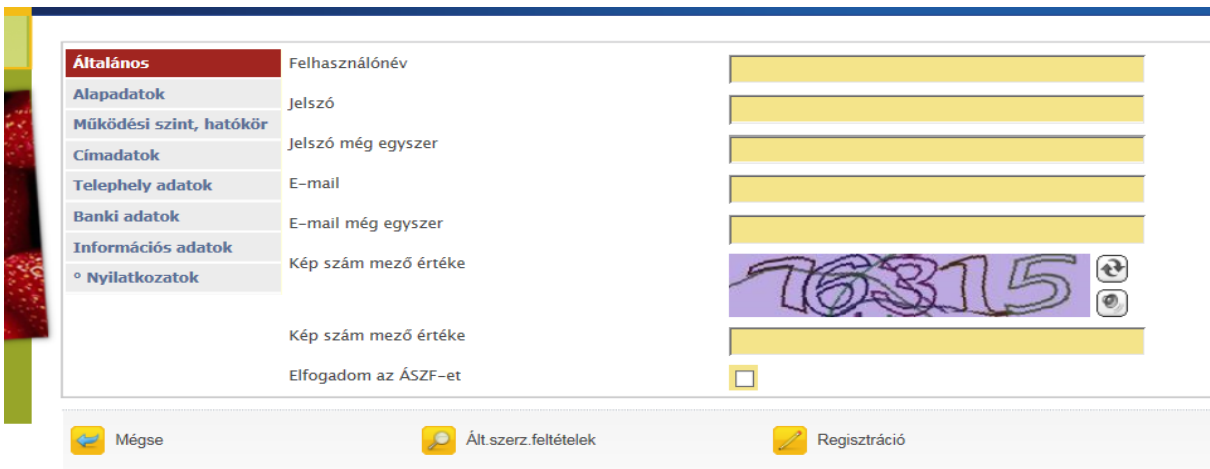
A regisztrációhoz egyetlen működő elektronikus levélcímre (e-mail címre) van szükség. Lépjen a <http://eper.emet.hu/paly/palybelelep.aspx> oldalra, majd kattintson a  gombra.

¹ http://www.emet.gov.hu/userfiles/eper_segedletek/kezikonyvek/eper_palyazoi_felhasznaloi_kezikonyv_2013_09_09.pdf

Jelen támogatási (EMT-TE-19) kategóriára kizárólag szervezetek nyújthatnak be egyedi kérelmet, tehát válassza a „Szervezet regisztráció” gombot:



A regisztráció során az Általános, Alapadatok, Működési szint, hatókör, Címadatok, Telephely adatok, Banki adatok, Információs adatok és Nyilatkozatok füleken végiglapozva (bal oldali menüsor) meg kell adnia a regisztrálni kívánt szervezet (és nem a regisztráló személy!) legfontosabb adatait, amely a támogatási eljáráshoz nélkülözhetetlen. A sárga háttér mindig kötelezően töltendő mezőre utal!



| | | |
|-------------------------|----------------------|--------------------------|
| Általános | Felhasználónév | |
| Alapadatok | Jelszó | |
| Működési szint, hatókör | Jelszó még egyszer | |
| Címadatok | E-mail | |
| Telephely adatok | E-mail még egyszer | |
| Banki adatok | Kép szám mező értéke | 76315 |
| Információs adatok | Kép szám mező értéke | |
| Nyilatkozatok | Elfogadom az ÁSZF-et | <input type="checkbox"/> |

Az eljárás akkor sikeres, ha a „Regisztráció” nyomógombra kattintva nem kap üzenetet hiányzó adatokról, hanem arról értesül, hogy aktivációs e-mailt küldött a rendszer. Regisztrációját úgy tudja érvényesíteni, hogy a megkapott aktivációs e-mailben található linkre kattint a befejezéstől számított 72 órán belül. 72 óra letelte után a rendszer automatikusan törli a megadott adatokat, újra tudja kezdeni az eljárást. 72 órán belül, ha ismételten regisztrálni próbál, hibáüzenetet fog kapni, hogy ilyen adószámmal már történt regisztráció. Ha 24 órán belül nem kapta meg az aktivációs e-mailt, kérjük, forduljon a Támogatáskezelőhöz.

3.1.2. Regisztrációs nyilatkozat

Amennyiben a támogatást igénylő szervezet új partnerként regisztrál vagy a korábban regisztrált adataiban változás történik, köteles a Támogatáskezelőnek benyújtani az EPER-ből kinyomtatható „Regisztrációs Nyilatkozat”-nak a szervezet képviselője által cégszerűen aláírt és – amennyiben használnak, akkor -bélyegzővel ellátott egy eredeti példányát.

A regisztrációs nyilatkozat **egy eredeti** (kék tollal aláírt) **példányát** a Támogatáskezelő alábbi postacímére szükséges beküldeni:

Emberi Erőforrás Támogatáskezelő
1391 Budapest, Pf. 247.

Kérjük, a borítékon feltétlenül tüntesse fel:

„Előadó-művészeti szervezetek többléttámogatás, Tematikus egyed támogatás (EMT-TE-19)”

A nyilatkozat kinyomtatásához kérjük, lépjen be a rendszerbe, válassza a **Reg. nyilatkozat** menüpontban a [Nyilatkozat nyomtatása] gombot. A gomb

megnyomásával a rendszer PDF dokumentumot készít. Amennyiben nincs számítógépén PDF dokumentum olvasására alkalmas program, telepítenie kell.

Lehetőség van megadni telephely adatokat is a szervezet saját adatainál (az EPER-be belépve a „Saját adatok” menüpontban). Fontos, hogy telephely megadása esetén a kinyomtatott Regisztrációs Nyilatkozathoz csatolnia kell a **telephelyről szóló NAV bejelentő másolatát vagy törzskönyvi kivonatot vagy a cégkivonat másolatát.**

3.1.3. Regisztrációval kapcsolatos határidők

FIGYELEM! Amennyiben nem rendelkeznek még érvényes Regisztrációs Nyilatkozattal, úgy kérjük, hogy azt a 3.1.2. pontban leírtak alapján haladéktalanul szíveskedjenek a Támogatáskezelő címére megküldeni.

3.1.4. Regisztrációs dokumentumok ellenőrzése

A beküldött regisztrációs nyilatkozatot a Támogatáskezelő munkatársai ellenőrzik és iktatják az EPER-ben. Ameddig nem kap „érvényes” jelölést a rendszerben az Ön által kinyomtatott nyilatkozat, addig minden belépéskor üzenetben fogja figyelmeztetni az EPER arra, hogy nincs érvényes nyilatkozata. Amennyiben már postázta a Támogatáskezelő számára a nyilatkozatot, kérjük, hagyja figyelmen kívül ezt az üzenetet. Sem az egyedi kérelem elkészítését vagy véglegesítését, sem más művelet elvégzését nem korlátozza ez a figyelmeztetés.

3.2. Egyedi kérelem elkészítése és benyújtása

Az EPER-be való belépés után a „**Pályázati kategóriák**” menüpontra kattintva megtekintheti az aktuális pályázati és támogatási kiírásokat. A támogatási kategória megjelölése után a „**Megtekintés és új pályázat beadása**” gombra kattintva megtekintheti a kiválasztott támogatási kategória alapadatait, és megkezdheti új egyedi kérelem benyújtását.

A regisztrációs eljáráshoz hasonlóan itt is a baloldalon ún. lapozófüleket talál, amelyeken végig haladva töltheti ki a programúrlapot. A kötelezően kitöltendő mezők sárgák, ezek kitöltése nélkül a pályázat nem véglegesíthető!

| |
|----------------------|
| Alapadatok |
| Kötelezettségvállaló |
| Számlatulajdonos |
| Projektadatok |
| Pénzügyi adatok |
| Információs adatok |
| Költségvetés |

1. Alapadatok

A rendszer automatikusan tölti ki.

2. Kötelezettségvállaló adatok

Tekintettel arra, hogy jelen támogatásra kizárólag jogi személyiséggel rendelkezők nyújthatnak be egyedi kérelmet, így kötelezettségvállalót nem kell megadni.

3. Számlatulajdonos adatok

Tekintettel arra, hogy jelen támogatásra kizárólag jogi személyiséggel rendelkezők nyújthatnak be egyedi kérelmet, így számlatulajdonos kötelezettségvállalót nem kell megadni.

4. Projektadatok

A projektnek egyedi címet kell adni.

A projekt kezdetének dátuma: 2019. január 1.

A projekt végének dátuma:

➤ költségvetési szervek esetén: **2019. december 31.**

➤ egyéb szervezetek esetén: **2020. május 31.**

| | | |
|----------------------|------------------------------------|--|
| Érkeztetőszám | Projekt címe | <input type="text"/> |
| Alapadatok | Projekt kezdete | <input type="text" value="2019.01.01."/> <input type="button" value="📅"/> |
| Pályázó adatai | Projekt vége | <input type="text" value="2019.12.31."/> <input type="button" value="📅"/> |
| Kötelezettségvállaló | Megvalósulás helye - ország | <input type="text" value="Magyarország"/> <input type="button" value="▼"/> |
| Számlatulajdonos | Megvalósulás helye - település | <input type="text" value="-"/> <input type="button" value="▼"/> |
| Projektadatok | Kapcsolattartó személy mobil száma | <input type="text"/> |
| Pénzügyi adatok | Kapcsolattartó személy neve | <input type="text"/> |
| Információs adatok | | |

A megvalósulás helyénél a projekt legjellemzőbb ország és településadatát kell megadni. Több megvalósítási helyszín esetén a megvalósítási helyszínnél azt a helyszínt kell feltüntetni, ahol a támogatás összegének felhasználása a legnagyobb mértékű. A kapcsolattartóra vonatkozó információkat nem kötelező megadni, viszont **a hatékonyabb együttműködés miatt kérjük, töltsék ki ezt is.**

5. Pénzügyi adatok

Az itt található adatmezőket az EPER a támogatást igénylő szervezet által megadott adatok és beépített képletek segítségével automatikusan kitölti.

6. Információs adatok

A program témájára, munkaformájára, nyelvére, weboldalára vonatkozó adatok, melyek kitöltése nem kötelező. Amennyiben a „Szeretné, hogy programja nyilvános legyen?” mezőben igennel válaszol, úgy projektjét az www.emet.gov.hu oldalon közzétehetjük.

7. Költségvetés

Itt szükséges ismertetni a költségvetés tábla „bevétel” és „kiadás” oldalának segítségével a támogatási projektjének költségvetési adatait. A költségvetés kizárólag úgynevezett fősorokra oszlik, melyet betűtípussal is (A, B és C) megkülönböztetünk. Az összegző sorok (**PROJEKT ÖSSZBEVÉTELE** és **PROJEKT ÖSSZKÖLTSEGE**) közvetlen kitöltése nem lehetséges, ezeket a rendszer a bevitt adatok alapján számolja ki.

A kiadástípusok 3 csoportba (a továbbiakban: fősorba) sorolva találhatóak meg az egyedi kérelemben:

- A. Személyi kiadások
- B. Dologi kiadások
- C. Felhalmozási kiadások

| BEVÉTEL TÍPUSA | | ÖSSZEGE | | |
|---------------------------------|--|--|--|------------------------------|
| T | 2019. ÉVRE TERVEZETT TEVÉKENYSÉGEK MEGVALÓSÍTÁSÁHOZ SZÜKSÉGES TÖBBLÉTFORRÁS-IGÉNY (FT) | | | 0 |
| Z | PROJEKT ÖSSZBEVÉTELE | | | 0 |
| A KÖLTSÉG/KIADÁSNEM MEGNEVEZÉSE | | I. Támogatásból fedezett kiadások (Ft-ban) | II. Önrészből (saját és egyéb támogatási forrásból) fedezett kiadások (Ft-ban) | III. Összérték (III.=I.+II.) |
| A | SZEMÉLYI KIADÁSOK | 0 | 0 | 0 |
| B | DOLOGI KIADÁSOK | 0 | 0 | 0 |
| C | FELHALMOZÁSI KIADÁSOK | 0 | 0 | 0 |
| Z | PROJEKT ÖSSZKÖLTSÉGE | 0 | 0 | 0 |

FIGYELEM: A költségvetést Ft-ban kell megadni (nem megfelelő, ha ezer vagy millió Ft-ban kerül kitöltésre)!

8. A Támogatási Űrlap adatai

A támogatást igénylő szervezetnek az alábbi menüpontokban található, támogatási kategóriára jellemző specifikus kérdésekre kell választ adnia az egyedi kérelem elkészítése során:

- **Jogosult** kör és maximálisan igényelhető támogatási összegek
- Szervezeti adatok és részletes programterv
- Csatolandó dokumentumok
- Nyilatkozatok 1.
- Nyilatkozatok 2.
- Nyilatkozat a regisztrációról

FIGYELEM! Az egyedi kérelem megírását a beadási határidő lejártáig bármikor felfüggesztheti, a megkezdett egyedi kérelmet elmentheti. A **[Mentés bezárás nélkül]** arra szolgál, hogy munkája közben elmentse a már beírt adatokat, a **[Mentés és bezárás]** gomb hatására a rendszer elmenti a beírt adatokat és az egyedi kérelem átkerül a „Megkezdett pályázatok” menüpontba. Itt folytathatja a **[Megkezdett pályázat módosítása]** gombbal a munkát. A mentés funkciók hatására az EPER nem végez ellenőrzést, amennyiben arra kíváncsi, hogy költségvetése, a kötelezően megjelölt adatmezők stb. megfelelnek-e a beállított feltételeknek, úgy az **[Ellenőrzés]** gombot kell használnia. (Felhívjuk figyelmüket arra, hogy az EPER tartalmi ellenőrzést nem végez, csak az ellenőrzi, hogy a kötelezően töltendő mezők kitöltésre kerültek-e, illetve a költségvetés számszakilag megfelel-e a beállított matematikai kötelezőségeknek.) Hatására hibaüzenetet kaphat, mely felhívja figyelmét a hiányosságokra, helytelenségekre. Az **[Ellenőrzés]** gomb bármikor használható, egyetlen esetben kötelező használni: az egyedi kérelem véglegesítése előtt. Javasoljuk, hogy az egyedi kérelem készítése során gyakran használja az ellenőrzés funkciót, hogy elegendő ideje maradjon a szükséges javításokra.

Az egyedi kérelem mindaddig „megkezdett” státuszban marad, ameddig a támogatást igénylő szervezet nem véglegesíti azt a **[Véglegesítés]** gomb segítségével. Megkezdett státuszú egyedi kérelem a beadási határidő lejártáig bármikor módosítható, változtatható. Véglegesítés után erre már nincsen lehetőség, a **[Véglegesítés]** gomb megnyomása után tekinti a kezelőszervezet az egyedi kérelmet elküldöttnek, befejezettnek. A véglegesítés hatására az egyedi kérelem státusza

Előadó-művészeti szervezetek többléttámogatása

EMT-TE-19

automatikusan „beérkezett” státuszra vált, átkerül a „Beadott pályázatok” nézetre, a rendszer támogatási azonosítót és iktatószámot ad, valamint egy értesítés is kerül a támogatást igénylő szervezet olvasatlan üzenetei közé, mely a fentiekről nyújt tájékoztatást.

Az EPER Internet Explorer, Mozilla Firefox és Chrome böngésző támogatottságú program, más böngésző használata adat- és funkcióvesztéssel járhat! Az egyedi kérelem benyújtása és véglegesítése során kérjük, ügyeljenek arra, hogy a böngészőben beállított nyelv a magyar nyelv legyen, ellenkező esetben ugyanis a mentést követően az egyedi kérelemben hibajelenségek merülhetnek fel (pl. karakterek levágása a költségvetésben, fájlcsatolók nem megfelelő működése, stb.).

A hibák kezeléséhez segítséget nyújt a „Költségvetési tábla - levágott számok” elnevezésű segédlet, amely az EPER-be belépve, a Nyitó oldalon megtalálható.

Amennyiben egyedi kérelmének benyújtásával kapcsolatban kérdése merülne fel, kérjük, keresse a Támogatáskezelő munkatársait:

Postacím: 1391 Budapest, Pf. 247.
telefon: 06 1 550-2760
e-mail: emt@emet.gov.hu